










scanwood





91 92 93 94 92-9 229 229-1

SCW	472 01 08	CUCCHIAIO TONDO FAGGIO CM25	91		10/60/120
SCW	472 01 09	CUCCHIAIO TONDO FAGGIO CM30,5	92		10/50/200
SCW	472 01 10	CUCCHIAIO TONDO FAGGIO CM35,5	93		10/50/150
SCW	472 01 11	CUCCHIAIO TONDO FAGGIO CM37,5	94		10/50/150
SCW	472 01 12	CUCCHIAIO TDO.FORATO FAGGIO CM30,5	92-9		10/50/100
SCW	472 01 14	CUCCHIAIO A PUNTA FAGGIO CM30,5	229		10/50/200
SCW	472 01 13	CUCCH. A PUNTA FORATO FAG.CM30,5	229-1		10/50/200





204



292



287



461



462



341



298

SCW **472 03 27** CUCCHIAIO TONDO FAGGIO CM40

SCW **472 01 05** PENNELLO CM19

SCW **472 01 06** PENNELLO TONDO CM26

SCW **472 01 16** FORCHETTONE FAGGIO CM32

SCW **472 01 17** FRUSTA RATTAN CM25

SCW **472 01 21** FORCHETT. DOSA-SPAGHETTI FAG.CM29

SCW **472 01 07** PINZA ACERO CM29

204



5/10/90

292



10/60/360

287



10/50/200

461



10/50/100

462



10/50/150

341



10/50/250

298



10/50/150





290




103



732



415









304

SCW	472 01 18	LECCAPIATTI GOMMA/LEGNO CM29
SCW	472 01 01	SPATOLA CURVA FAGGIO CM29
SCW	472 02 81	SPATOLA WOK ACERO CM32
SCW	472 01 19	FRULLINO MIELE CM16
SCW	472 02 50	PORTAROTOLO FAGGIO CM35

290		10/50/200
103		10/50/250
732		10/50/100
415		10/50/200
304		5/10/20





SCW	544 01 55	PESTELLO C.SEMI D.MENTA FAGG.CM22,5	740-1		10/50/100
SCW	472 02 76	MATTARELLO FAGGIO CM20X6,5	21		3/6/12
SCW	472 02 02	MATTARELLO FAGGIO CM20	20		4/8/16
SCW	472 01 03	BATTICARNE FAGGIO/ALLUMINIO CM29	268		5/20/40
SCW	472 01 26	SPREMILIMONI FAGGIO IN DISPLAY	404DB		10/50/100
SCW	472 01 27	PINZA PIEGHEVOLE FAGGIO CM30	10343		5/30/300





622

623

621

620

607

606

433

SCW	472 02 24	CUCCHIAIO LEGNO D'ULIVO CM30
SCW	472 02 25	CUCCHI FORATO LEGNO D'ULIVO CM30
SCW	472 02 39	CUCCHIAIO LEGNO D'ULIVO CM25
SCW	472 02 40	CUCCHIAIO LEGNO D'ULIVO CM20
SCW	472 02 41	CUCCHIAIO LEGNO D'ULIVO CM30
SCW	472 02 22	CUCCHIAIO LEGNO D'ULIVO CM30
SCW	472 02 82	POSATE INSALATA LEGNO D'ULIVO

622

623

621

620

607

606

433



5/20/100

5/20/100

5/20/100

10/50/100

5/50/100

5/50/150

5/15/50





624



631



601



600



616



625



614



SCW	472 02 26	CUCCH.SPAGHETTI LEGNO D'ULIVO CM30	624
SCW	472 02 44	SPATOLA LEGNO D'ULIVO CM 27,5	631
SCW	472 02 21	SPATOLA CURVO FORATA L. D'ULIVO	601
SCW	472 02 20	SPATOLA CURVO LEGNO D'ULIVO CM30	600
SCW	472 02 43	FRULLINO MIELE LEGNO D'ULIVO CM16	616
SCW	472 02 27	POSATE INSALATA LEGNO D'ULIVO CM30	625
SCW	472 02 23	POSATE INSALATA LEGNO D'ULIVO CM30	614



5/15/150



5/15/150



5/50/250



10/50/250



10/50/100



5/10/50



5/20/100

SCW 472 02 32
POSATE INSALATA LEGNO D'ULIVO
CM25
5/20/60 648



SCW 472 02 31
POSATE INSALATA LEGNO D'ULIVO
CM30
5/20/60 647



5 701345 006478











Cucchiiai con foro da appendere in legno di faggio.



82 83 84 85 86 87

SCW	472 01 30	CUCCHIAIO TDO FAGGIO CM30	82		5/50/100
SCW	472 01 31	CUCCHIAIO TDO FORATO FAGGIO CM30	83		5/50/100
SCW	472 01 32	CUCCHIAIO A PUNTA FAGGIO CM30	84		5/50/100
SCW	472 01 33	SPATOLA FAGGIO CM30	85		5/50/100
SCW	472 01 34	SPATOLA FORATA FAGGIO CM30	86		5/50/100
SCW	472 01 35	MESTOLO FAGGIO CM30	87		5/50/100






SCW 472 01 98
ESPOSITORE GRANDE CM 45 X 45 X 175
1 D2/20



5 701345 054530



DESIGN BY HOLSCHER



SCW 472 02 57

TAGLIERE PANE FAGGIO CM39X26X2,5
2/4/6 2006



5 701345 020061



SCW 472 03 28

TAGLIERE CARNE/PANE FAGGIO
CM 39X26X2,5
2/6/60 2014-1



5 701345 201415



SCW 472 02 63

TAGLIERE FORMAGGIO CM39X26X2,5
1/3/6 2016



5 701345 020160



SCW 472 02 65

CEPPO COLTELLI FAGGIO CM39X13X2,5
2/6/60 2041



5 701345 002043



SCW 472 02 73
CIOTOLINA PICCOLA VETRO CM10,5X6,5
6/12/24 2030



SCW 472 02 58
CIOTOLA GRANDE VETRO CM23X10
2/4/6 2031



SCW 472 02 71
SALIERA PICCOLA CM6,5X6,5X3,25
6/12/18 2001



SCW 472 02 69
SALIERA GRANDE CM13X13X6,5
2/4/8 2000



SCW 472 02 54
TAGLIERE C.CIOT.VETRO CM26X13X1,2
3/6/12 2009



SCW 472 02 74
SET 2 ANELLI X TOVAGL.CM6,5X6,5X2,3
10/20/30 2048





SCW 472 03 06
 TAGLIERE PANE IN DISPLAY FAGGIO
 CM 38X28X1,8
 8/16/24 2003



SCW 472 03 07
 TAGLIERE C.BORDO NAT.I.DISP.FAGGIO
 CM 38X28X1,8
 8/16/24 820



SCW 472 03 08
 TAGLIERE IN DISPLAY FAGGIO
 CM 38X28X1,8
 8/16/24 842



SCW 472 03 04
 TAGLIERE CON FORO PER APPENDERE
 FAGGIO CM 30X20X1,5
 3/6/12 871





SCW 472 03 10
TAGLIERE IN DISPLAY LEGNO FAGGIO
CM 21X15X0,9
10/20/40 840



5 701345 008403



SCW 472 03 11
TAGLIERE IN DISPLAY LEGNO DI NOCE
CM 11X15X0,9
10/20/40 6004



5 701345 060043



SCW 472 03 16
SCHIACCIANOCI IN DISPLAY LEGNO
CM 6X9,5
12/24/36 350



5 701345 003507





SCW 472 01 24
TAGLIERE PANE ACACIA CM 38X28X2
2/4/6 30410



SCW 472 01 22
TAGLIERE ACACIA CM 44,5X29,5X3
1/2/4 30110



SCW 472 03 01
TAGLIERE DA PORTATA C.MAN.ACACIA
CM 39X14X1,5
3/6/12 30141



SCW 472 03 02
TAGLIERE DA PORTATA C.MAN.ACACIA
CM 39X18X1,5
3/6/12 30142



SCW 472 03 03
TAGLIERE CON FORO PER APPENDERE
ACACIA CM 30X20X1,5
3/6/12 6003



NEW



SCW 472 03 26
TAGLIERE ENDGRAIN ACACIA
CM 33,5X15,5X1,3
2/6 30115





SCW 472 01 25
VASSOIO TONDO ACACIA CM 30
2/4/8 30700



SCW 472 03 00
COPPA DA PORTATA TDO ACACIA
CM 38
1/2/4 30710



SCW 472 01 23
CEPPO PER COLTELLI ACACIA
CM 12,5X12,5X25,5
1/2/4 30200



SCW 472 03 09
PINZA PIEGHEVOLE IN DISPLAY CILIEGIO
CM 30
21/42/63 30621





SCW 472 03 12
TAGLIERE PORTATA OVALE
LEGNO NOCE CM 35X29
2/6/12 6007



SCW 472 03 13
TAGLIERE PORTATA RETTANGOLARE
LEGNO NOCE CM 35X13
3/6/12 6008



SCW 472 03 14
BARRA MAGNETICA NOCE/CILIEGIO
CM 35
2/4/8 6210



SCW 472 03 15
BARRA MAGNETICA NOCE/TIGLIO
CM 35
2/4/8 6211



SCW 472 03 19
CEPPO COLTELLI NOCE/LEGNO CILIEGIO
CM 26,5X6,5X22
1/4/8 6070



NEW



SCW 472 03 25
COPPETTA LEGNO DI NOCE CM 10,5X8
2/6 4201



Tagliere pane con raccoglibriciole/vassoio da portata, il vassoio di colore nero laccato non è solo adatto per raccogliere le briciole, fa anche una bella figura come vassoio da portata per esempio per servire bevande etc. Il tagliere è realizzato in legno di ciliegio.



SCW 472 03 20


TAGLIERE PANE CON VASSOIO NERO

NOCE CM 42X26X2,5

1/4/8 30750



5 701345 307506



SCW 472 03 18

COPPA LEGNO DI NOCE CM25X6

1/2/4 4005



5 701345 040052

SCW 472 03 17

COPPA LEGNO DI NOCE CM30X7

1/2/4 4000



5 701345 040007



SCW 472 03 22
TAGLIERE CON MANICO CILIEGIO
CM 39X20
2/6/12 906



SCW 472 03 23
TAGLIERE CON MANICO CILIEGIO
CM 50X14
2/6/12 911



SCW 472 03 24
TAGLIERE CON MANICO CILIEGIO
CM 45X25
2/6/12 916





SCW 472 02 28
TAGLIERE RETTANGOLARE LEGNO
D'ULIVO
1/3/6 660



SCW 472 02 29
TAGLIERE RETTANGOLARE LEGNO
D'ULIVO
1/3/6 661




SCW 472 03 29
TAGLIERE DA PORTATA HASSELBACK
FAGGIO CM 12X8
5/10/50 405



SCW 472 03 21
TAGLIERE PER FORMAGGIO/TAPAS
QUERCIA CM 101X18X4
1/2/4 8300





**BENGT
EK
DESIGN**



IG 526 00 08 € 14,20
TAGLIERE CON MANICO E OCCHIELLO
ACACIA CM 48X19,5X1,8
2/6/12 1000



IG 526 00 09 € 12,50
TAGLIERE TONDO CON OCCHIELLO
ACACIA CM 28X1,8
2/6/12 1001



IG 526 00 10 € 15,00
TAGLIERE RETTANGOLARE E
OCCHIELLO ACACIA CM 35X26X1,6
2/6/12 1002

